

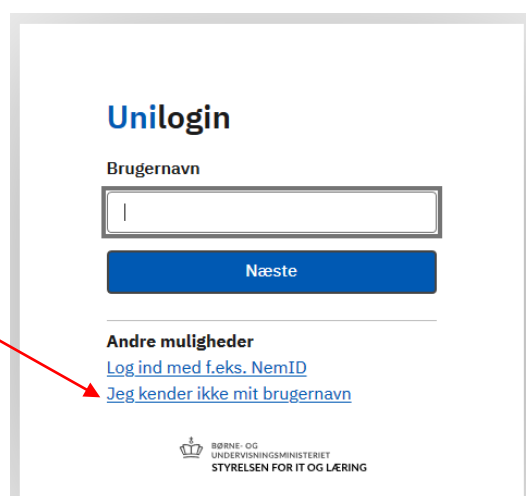
Sådan får du dit Uni-Login

For at få dit Uni-Login skal du bruge NemID

1. Gå på nettet og gå til siden "mitunilogin.dk"

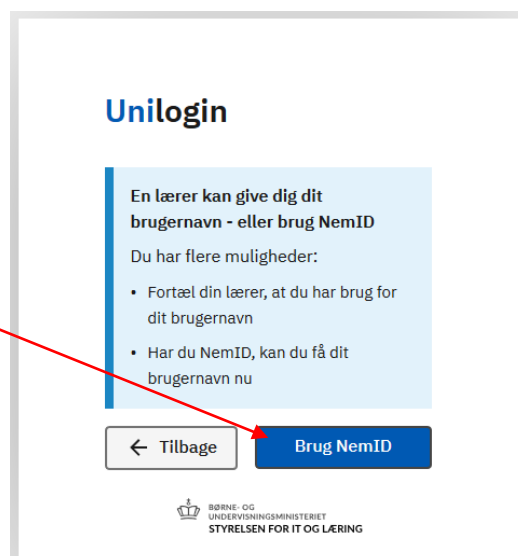


2. Her bliver du mødt af en loginboks, hvor du skal skrive dit Uni-Login. I denne vejledning gå vi ud fra, at du ikke kender det i forvejen, så du klikker på "Jeg kender ikke mit brugernavn"



3. Nu får du besked om, at en lærer kan hjælpe dig – men det går nok ikke, så du må i stedet bruge din NemID.

NemID fungerer helt som det plejer, så her følger du bare de anvisninger, der kommer på skærmen



4. Når NemID har valideret, at du er den, du er, så kommer du ind og får dit brugernavn. Dette er dit Uni-Login – så husk det

og tryk så på "næste"

Unilogin

Dit brugernavn er:

thor3739

Husk "thor3739", når du logger ind. Du vil få vist din adgangskode på næste side

Næste

BØRNE- OG UNDERVISNINGSMINISTERIET
STYRELSEN FOR IT OG LÆRING

5. Nu får du din kode. Du må gerne bruge den kode du får her. Den skal du så bare huske – tryk på Næste – og så er du færdig

6. Hvis du selv vil vælge din kode, så trykker du på "Vælg selv en kode"

Unilogin

Din nye adgangskode er:

82GæstPalet

Husk "82GæstPalet", når du logger ind

Vælg selv en kode **Næste**

BØRNE- OG UNDERVISNINGSMINISTERIET
STYRELSEN FOR IT OG LÆRING

7. Nu kan du selv vælge en kode, som overholder de kriterier, der gælder for Uni-Login. Når du har valgt din kode, så trykker du "Næste".

Her taster du koden en sidste gang (ikke vist her)

Unilogin

Skriv en ny adgangskode

.....

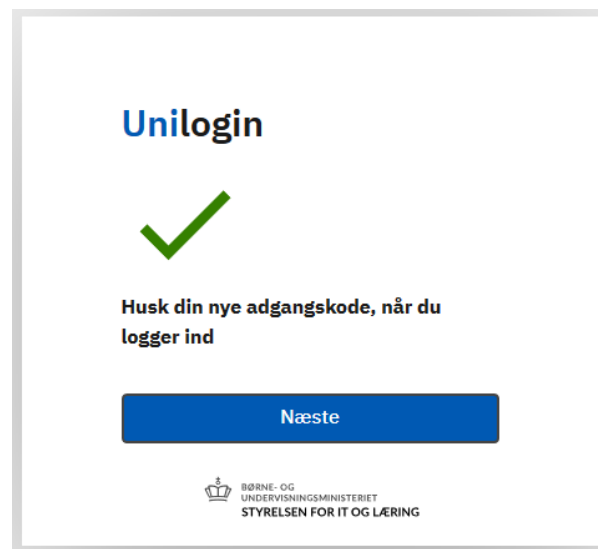
Din adgangskode skal indeholde

- Mindst 8 tegn
- Mindst 1 tal (f.eks. 21)
- Store og små bogstaver (f.eks. Ss)

← Tilbage **Næste**

BØRNE- OG UNDERVISNINGSMINISTERIET
STYRELSEN FOR IT OG LÆRING

8. ... og nu er du færdig og klar med dit nye Uni-Login. Det skal du huske.
Dit Uni-Login er personligt og bliver adgangsgivende til personfølsomme oplysninger om børn på din arbejdsplads. Du må ikke lade andre bruge dit Uni-Login



Hvis du glemmer dit Uni-Login eller vil have en ny kode, så bruger du blot denne vejledning igen.

Du SKAL skifte din kode en gang om året (det husker Uni-Login dig på)